






BANCO DE CREDITO DE BOLIVIA S.A.
FONDO DE GARANTÍA DEL SECTOR PRODUCTIVO - FOGACP

ESTADO DE SITUACIÓN PATRIMONIAL
AL 31 DE DICIEMBRE DE 2021

	2021
	Bs
ACTIVO	
Disponibilidades	8,500,519
Inversiones	5,590,361
Cartera en ejecución	4,252,179
Previsión Específica	(4,252,179)
Total del activo	14,090,880
PASIVO	
Otras cuentas por pagar	73,876
Total del pasivo	73,876
PATRIMONIO AUTÓNOMO NETO	
Capital fiduciario	17,338,060
Resultados acumulados	(3,321,056)
Total del patrimonio	14,017,004
Total del pasivo y patrimonio	14,090,880
CUENTAS DE ORDEN DEUDORAS	
Garantías Otorgadas	68,530,162
Total cuentas de orden deudoras	68,530,162
CUENTAS DE ORDEN ACREEDORAS	
Acreedores Cuenta Garantía	68,530,162
Total cuentas de orden acreedoras	68,530,162


Alvaro Coronel
Asistente Operativo
Contabilidad
Banco de Crédito de Bolivia S.A.


Claudia Parrado Sahonero
Contador Fideicomisos y Fondos de Garantía
Contabilidad
Banco de Crédito de Bolivia S.A.


Sergio A. Tapia Bernal
Gerente Área Tesorería y Planeamiento
Finanzas y Mercado de Capitales
Banco de Crédito de Bolivia S.A.



Sarai Quipildor Castellón
Analista Financiero
Planeamiento Financiero
Banco de Crédito de Bolivia S.A.





BANCO DE CREDITO DE BOLIVIA S.A.
FONDO DE GARANTÍA DEL SECTOR PRODUCTIVO - FOGACP

ESTADO DE GANANCIAS Y PÉRDIDAS
AL 31 DE DICIEMBRE DE 2021

	2021 Bs
Ingresos financieros	188,332
Gastos financieros	-
Resultado financiero bruto	188,332
Otros ingresos operativos	-
Otros gastos operativos	(98,263)
Resultado operativo bruto	90,069
Recuperación de activos financieros	860,291
Cargos por incobrabilidad y desvalorización de activos financieros	(1,013,347)
Resultado de operaciones después de incobrables	(62,987)
Gastos de Administración	-
Resultado operativo neto	(62,987)
Resultado de gestiones anteriores neto	-
Resultado neto del periodo	(62,987)


Alvaro Coronel
Asistente Operativo
Contabilidad
Banco de Crédito de Bolivia S.A.


Claudia Parrado Sahnoro
Contador Fiduciario y Fondos de Garantía
Contabilidad
Banco de Crédito de Bolivia S.A.


Sergio M. Tapia Bernal
Gerente Área Tesorería y Planeamiento
Financiero y Mercado de Capitales
Banco de Crédito de Bolivia S.A.


Saral Quijildor Castellón
Analista Financiero
Planeamiento Financiero
Banco de Crédito de Bolivia S.A.



BANCO DE CREDITO DE BOLIVIA S.A.
FONDO DE GARANTÍA DEL SECTOR PRODUCTIVO - FOGACP

ESTADO DE CAMBIOS EN EL PATRIMONIO NETO
AL 31 DE DICIEMBRE DE 2021

PATRIMONIO AUTÓNOMO

<u>Conceptos</u>	<u>Aportes</u>	<u>Resultados</u>	<u>TOTAL</u>
	<u>Bs</u>	<u>Bs</u>	<u>Bs</u>
Saldos al 1 de enero de 2020	13,465,306	(2,324,438)	11,140,868
Incremento del Patrimonio Autónomo	3,872,754	-	3,872,754
Resultado del período	-	(933,631)	(933,631)
Saldos al 31 de diciembre de 2020	17,338,060	(3,258,069)	14,079,991
Incremento del Patrimonio Autónomo	-	-	-
Resultado del período	-	(62,987)	(62,987)
Saldos al 31 de diciembre de 2021	17,338,060	(3,321,056)	14,017,004

Alvaro Coronel
Asistente Operativo
Contabilidad
Banco de Crédito de Bolivia S.A.

Sergio M. Tapia Bernal
Gerente Área Tesorería y Planeamiento
Finanzas y Mercado de Capitales
Banco de Crédito de Bolivia S.A.

Claudia Parrado Sahonero
Contador Fideicomisos y Fondos de Garantía
Contabilidad
Banco de Crédito de Bolivia S.A.


Saraí Qulpildor Castellón
Analista Financiero
Planeamiento Financiero
Banco de Crédito de Bolivia S.A.





BANCO DE CREDITO DE BOLIVIA S.A.
FONDO DE GARANTÍA DEL SECTOR PRODUCTIVO - FOGACP


ESTADO DE FLUJO DE EFECTIVO
AL 31 DE DICIEMBRE DE 2021

	2021
	<u>Bs</u>
Flujo de fondos en actividades de operación:	
Utilidad neta del período	(62,987)
- Partidas que han afectado el resultado neto del período, que no han generado movimiento de fondos:	
Productos devengados no cobrados	(16,338)
Previsiones para desvalorización	47,372
Previsión para incobrabilidad de cartera	341,140
Otras cuentas por pagar	73,876
Fondos obtenidos en la utilidad del período	<u>383,063</u>
Productos cobrados en el ejercicio devengados en ejercicios anteriores	
Inversiones temporarias	8,923
Incremento (disminución) neto de otros activos y pasivos	
Disminución de cuentas por pagar	(95,460)
Disminución (Incremento) en partidas pendientes	-
Flujo neto en actividades de operación	<u>296,526</u>
Flujo de fondos en actividades de intermediación:	
Incremento (disminución) de colocaciones	
Créditos en ejecución cubiertos en la gestión	(341,140)
Flujo neto en actividades de intermediación	<u>(341,140)</u>
Flujo de fondos en actividades de financiamiento:	
Aporte del Banco de Crédito de Bolivia S.A.	-
Flujo neto en actividades de financiamiento	<u>-</u>
Flujo de fondos en actividades de inversión:	
Disminución (Incremento) en inversiones	(708,693)
Flujo neto en actividades de inversión	<u>(708,693)</u>
Disminución de fondos durante el período	<u>(753,307)</u>
Disponibilidades al inicio del período	<u>9,253,826</u>
Disponibilidades al cierre del período	<u>8,500,519</u>


Alvaro Coronel
Asistente Operativo
Contabilidad
Banco de Crédito de Bolivia S.A.


Claudia Parrado Sahonero
Contador Fideicomisos y Fondos de Garantía
Contabilidad
Banco de Crédito de Bolivia S.A.


Sergio M. Copia Bernal
Gerente Área Asesoría y Plazamiento
Finanzas y Mercado de Capitales
Banco de Crédito de Bolivia S.A.


Saral Qulpildor Castellón
Analista Financiero
Planeamiento Financiero
Banco de Crédito de Bolivia S.A.